

aquama®






FICHE D'UTILISATION VIRUCIDE

Freedom® S



- 1 – Remplir le réservoir d'eau
- 2 – Ajouter 2 doses de sel aquama avec la dosette
- 3 – Visser la tête du spray et secouer 4 fois énergiquement
- 4 – Appuyer pendant 3 secondes sur le bouton POWER, jusqu'au bip
- 5 – Patienter 3 minutes
- 6 – Répéter trois fois de plus les opérations 4 et 5.
- 7 – À la fin du 4^e cycle, la solution virucide est prête!

Couleurs du voyant

-  Le produit est en préparation, action d'électrolyse entre le sel et l'eau
-  L'appareil est en charge ou l'appareil a besoin d'être chargé
-  La charge est au maximum



Réactiver le produit tous les jours jusqu'à la fin du réservoir

Finir le contenu du spray entièrement avant une nouvelle préparation

Attendre la fin de la pression lorsque vous appuyez sur la gâchette de vaporisation