




FICHE D'UTILISATION BACTÉRICIDE

Freedom® S



- 1 – Remplir le réservoir d'eau
- 2 – Ajouter une seule dose de sel aquama avec la dosette
- 3 – Visser la tête du spray et secouer 4 fois énergiquement
- 4 – Appuyer pendant 3 secondes sur le bouton POWER, jusqu'au bip
- 5 – Patienter 3 minutes, c'est prêt!

Couleurs du voyant

-  Le produit est en préparation, action d'électrolyse entre le sel et l'eau
-  L'appareil est en charge ou l'appareil a besoin d'être chargé
-  La charge est au maximum



Réactiver le produit tous les 7 jours jusqu'à la fin du réservoir

Finir le contenu du spray entièrement avant une nouvelle préparation

Attendre la fin de la pression lorsque vous appuyez sur la gâchette de vaporisation